



**INFORME DE MEMORIA
ANUAL Y DE VERIFICACIÓN
DEL CUMPLIMIENTO
REGULATORIO**

**FONDO DE INVERSIÓN
CERRADO INMOBILIARIO
UNIVERSAL I - 2022**

**INFORME DE MEMORIA
ANUAL Y DE VERIFICACIÓN
DEL CUMPLIMIENTO
REGULATORIO**

**FONDO DE INVERSIÓN
CERRADO INMOBILIARIO
UNIVERSAL I - 2022**

▲ 5.34857

▲ 1.34857

SECCIÓN I DECLARACIÓN DE RESPONSABILIDAD

El presente documento contiene información veraz y suficiente respecto a la administración del Fondo de Inversión Cerrado Inmobiliario Universal I durante el año 2022.

El firmante se hace responsable por los daños que pueda generar la falta de veracidad o insuficiencia del contenido de la presente Memoria, dentro del ámbito de su competencia, de acuerdo con la normativa del Mercado de Valores Dominicano.

Elaborado por:



RAFAEL MEJÍA LAUREANO
Administrador del Fondo



DIEGO LUIS MERA FERNÁNDEZ
Director Estructurador
de Fondos

República Dominicana
Abril 2023

contados a partir de la fecha de la primera emisión de cuotas de participación, publicada a través del Aviso de Colocación de Cuotas. El mismo vence el 31 de agosto de 2033.

iv. Datos relativos a su inscripción en el Registro.

El Fondo de Inversión Cerrado Inmobiliario Universal I, inscrito en el Registro del Mercado de Valores con el número SIMVIC-032 conforme a Tercera Resolución de fecha trece (13) de febrero del año dos mil dieciocho R-CNV-2018-03-FI (2018) emitida por el Consejo Nacional del Mercado de Valores e inscrito en el Registro Nacional de Contribuyentes (RNC) con el número 1-31-74799-1.

v. El valor nominal de la cuota y el número de cuotas emitidas

El monto total del programa de emisión única del Fondo es hasta Cien millones de Dólares de los Estados Unidos de América con 00/100 (US\$100,000,000.00) equivalentes a cien mil (100,000) cuotas de participación con un valor nominal de Mil Dólares de los Estados Unidos de América con 00/100 (US\$1,000.00). Al 31 de diciembre de 2022, el Fondo cuenta con cien mil (100,000) cuotas de participación emitidas y en circulación.

plusvalías, invirtiendo en inmuebles destinados a los sectores de comercio, comunicaciones, electricidad, gas, agua, hoteles, bares, restaurantes, intermediación financiera, seguros, servicios de educación, servicio de salud, zonas francas, transporte y almacenamiento, administración pública, construcción, industria manufacturera, agropecuaria, artes, entretenimiento, recreación, actividades administrativas y servicios de apoyo.

De igual forma, el Fondo podrá invertir hasta un máximo del veinte por ciento (20%) de su portafolio en instrumentos financieros, como valores de oferta pública de renta fija y variable así como otros valores o bienes que autorice la Superintendencia mediante norma de carácter general. Las entidades financieras en donde invierte el Fondo son reguladas por la Ley Monetaria y Financiera, y supervisadas por la Superintendencia de Bancos de la República Dominicana; los valores de oferta pública en los que invierte el Fondo se encuentran inscritos en el Registro del Mercado de Valores de la República Dominicana y son negociados a través de un mecanismo centralizado de negociación.

iii. Plazo de Duración del Fondo

El Fondo de Inversión Cerrado Inmobiliario Universal I tiene una duración de quince (15) años.

vi. Relación de todos los miembros del Comité de Inversiones y el Representante Común de Aportantes del Fondo

Nombre	Cargo
Marino Antonio Ginebra Hurtado	Presidente
Domingo Ernesto Pichardo Baba	Secretario
Julio Bustamante Jeraldo	Miembro
Diego Mera Fernández	Miembro
Gloria Luciano	Miembro
Rafael Mejía Laureano	Administrador del Fondo y Miembro Comité Inversiones con voz y sin voto

**SECCIÓN III
ACERCA DEL
FONDO DE
INVERSIÓN
CERRADO**

I. DATOS GENERALES DEL FONDO ABIERTO

i. Denominación.

Fondo de Inversión Cerrado Inmobiliario Universal I (en adelante "El Fondo")

ii. Objetivo de inversión y política de inversiones.

El Fondo de Inversión Cerrado Inmobiliario Universal I es un fondo de inversión cerrado inmobiliario, con un nivel de riesgo moderado y con el objeto de ofrecer una alternativa a los inversionistas para generar ingresos periódicos a largo plazo a través de la venta, usufructo, concesiones administrativas, alquiler o arrendamiento de activos inmobiliarios en la República Dominicana propiedad del Fondo de Inversión, así como ganancias de capital a largo plazo mediante la generación de



**MARINO ANTONIO
GINEBRA HURTADO**

Accionista y ejecutivo de Corporación América S.A. (República Dominicana), compañía que creó las empresas Seguros América S.A. y La América S.A. de la cual se desempeñó como vicepresidente ejecutivo por más de 25 años. Empresario de larga trayectoria que ha presidido algunos de los más importantes gremios empresariales del país, entre los que podemos mencionar: Bolsa de Valores de la República Dominicana, miembro fundador de la Fundación Institucionalidad y Justicia, Inc. (Finjus); Presidente Fundador del Centro Regional de Estrategias Económicas Sostenibles, Inc. (GREEE).



**DOMINGO ERNESTO
PICHARDO BABA**

Licenciado en Economía por la Pontificia Universidad Católica Madre y Maestra con maestría en Análisis Financiero por la Universidad Carlos III de Madrid (España) y maestrías en Dirección y Gestión Contable y en Asesoría Fiscal en el Centro de Estudios Financieros de Madrid (España).
Ha trabajado en el sector financiero dominicano desde el año 2004 cuando se vinculó al Banco Popular como gerente de Análisis Económico. Actualmente es vicepresidente ejecutivo de la Sociedad Administradora de Fondos de Inversión Universal, S.A. (AFI Universal).



GLORIA LUCIANO

Es una ejecutiva en finanzas y más de 17 años de experiencia en el manejo de contabilidad regulatoria bajo las normas internacionales de información financiera (NIIF). Durante el periodo 1995-2002 fue gerente de Auditoría en PricewaterhouseCoopers. En 2002 se integra a Universal, llegando a ocupar la dirección Contabilidad y hoy en día se desempeña como vicepresidenta de dicha área, siendo responsable de apoyar la toma de decisiones de la alta gerencia.

Cuenta con estudios de posgrado en Alta Gestión Empresarial y una maestría en Gerencia y Productividad, como también un diplomado de Contabilidad para Negocios Fiduciarios.



**JULIO BUSTAMANTE
JERALDO**

Abogado con amplia experiencia en la academia, el sector empresarial, en consultoría en Chile y Latinoamérica y en instituciones como el BID, la CEPAL y el Banco Mundial. Se desempeñó como Superintendente de Pensiones de Chile por diez años. En la actualidad es miembro de Juntas Directivas de diferentes compañías en Latinoamérica. Actualmente es miembro de juntas directivas de diferentes compañías en América Latina, entre ellas la Universidad Andrés Bello en Chile.



**RAFAEL MEJÍA
LAUREANO**

viii. Datos relativos al administrador del fondo de inversión

Licenciado en Economía de la Pontificia Universidad Católica Madre y Maestra con maestría en Finanzas Corporativas del Instituto Tecnológico de Santo Domingo. Cuenta con más de veinte años de experiencia profesional en temas de valoración, negociación y administración de inversiones y sus riesgos. Posee estudios de especialización en gestión de inversiones, desarrollo de modelos financieros, economía y formación adicional orientada a la creación y administración de carteras de inversión, riesgos y valoración de activos financieros de acuerdo al perfil del inversionista y sus necesidades.

viii. Datos relativos a los Asesores de Inversión

NO APLICA.



**Diego Mera
Fernández**

Licenciado de Administración de Empresas, concentración Finanzas y Operaciones, de Emory University en Atlanta, Georgia. Cuenta con diplomados del Instituto Tecnológico de Santo Domingo (INTEC) en el sector eléctrico dominicano, análisis financiero y valoración de empresas.

Trabaja en el sector financiero desde el 2011, desempeñándose anteriormente como analista senior en el Área de Análisis de Créditos Empresariales y gerente de Negocios de Banca de Inversión en el Banco Popular Dominicano.

Es especialista en financiamiento de proyectos, reestructuraciones, fusiones y adquisiciones.

Actualmente se desempeña como director Estructurador de Fondos Cerrados en AFI Universal.

REPRESENTANTE COMÚN DE APORTANTES SALAS, PIANTINI & ASOCIADOS

Salas, Piantini & Asociados es una firma de consultoría financiera, fiscal y auditoría debidamente registrada en la Superintendencia de Valores de la República Dominicana y el Instituto de Contadores Públicos Autorizados.

Sus servicios de finanzas, auditoría externa o interna y consultables tienen como valor agregado, sin costo adicional, los servicios de impuestos (Cumplimiento, Precios de Transferencia y Planificación Fiscal).

ix. Custodio del Fondo de Inversión

El custodio del Fondo es CEVALDOM DEPÓSITO CENTRALIZADO DE VALORES, S. A., sociedad comercial debidamente organizada de conformidad con las leyes de la República Dominicana, R.N.C. No. 1-30-03478-8, con su domicilio y asiento social en la calle Rafael Augusto Sanchez #86, en el edificio Roble Corporate Center, Piso 3, Ensanche Piantini, de esta ciudad de Santo Domingo de Guzmán, Distrito Nacional, República Dominicana, debidamente representada por su Presidente del Consejo de Administración, la señora Laura Heiránñez. Es una sociedad comercial autorizada por el Consejo Nacional de Valores según su Primera Resolución del 6 de marzo de 2004 y su Cuarta Resolución del 26 de enero de 2005 para ofrecer los servicios de Depósito Centralizado de Valores, conforme a la Ley No. 249-17 del Mercado de Valores de República Dominicana y sus normas complementarias, y, por tanto, para prestar el servicio de registro, custodia, transferencia, compensación y liquidación de Valores.

El principal accionista de CEVALDOM es la Bolsa y Mercados de Valores de la República Dominicana, S.A. con una participación de 33.9999% de las acciones, seguidos del Banco de Reservas de la República Dominicana con un 29.9999%, Banco Múltiple BHD León, S.A. con un 11.9991%, Banco Popular Dominicano, S.A. con un 11.9989%, RIZEK, SAS, con un 5.1051%, Parallax Valores Puesto de Bolsa, S.A. con un 3.4471%, Alpha Sociedad de Valores, S.A. con un 3.4471% y el 0.0028% restante se encuentra distribuido entre varios intermediarios de valores y empresas.

x. Política de Distribución de Dividendos

Hasta el cien por ciento (100%) de las ganancias líquidas se podrán distribuir a los aportantes del fondo en dólares estadounidenses.

Para los fines de su reglamento interno se entenderá por ganancia líquida aquellas que provengan de:

- Los alquileres de los bienes inmuebles percibidos.
- Los intereses percibidos por las inversiones financieras.
- Las ganancias percibidas por la venta de inmuebles que hayan realizado plusvalías.

Restando lo siguiente:

- Los costos y gastos en que el Fondo incurra, conforme se dispone en este Reglamento Interno.
- Los compromisos de inversión.

Sin perjuicio de lo anterior, el Comité de Inversiones tiene la facultad de decidir no distribuir la totalidad o parte de los beneficios líquidos y reinvertirlos en caso de requerirse realizar una mejora a cualquier inmueble que conforme el portafolio de inversiones del Fondo, siempre apegado a las disposiciones sobre mejoras establecidas en el presente Reglamento. En el caso de que el Comité de Inversiones decida no distribuir beneficios según lo dispuesto, deberá ser informado como un hecho relevante. Por otro lado, en caso de que el fondo no reciba beneficios no se distribuirán divididos a favor de los aportantes por lo que no será necesaria su publicación como hecho relevante.

Los beneficios líquidos serán distribuidos de manera trimestral, siendo el último día de cada trimestre la fecha para determinar el pago. El pago se realizará dentro de los quince (15) días posteriores al cierre trimestral, mediante crédito automático a la cuenta bancaria de los aportantes, designada por estos ante CEVALDOM, que será el encargado de realizar esta distribución. En caso de que el día quince (15) calendario sea feriado o fin de semana, el pago podrá ser realizado el día laborable (hábil) posterior a dicha día.

II. DESCRIPCIÓN DE LAS OPERACIONES DEL FONDO DE INVERSIÓN CERRADO DURANTE EL EJERCICIO:

i. EXCESOS DE INVERSIÓN Y LAS INVERSIONES NO PREVISTAS

No existen excesos de inversión ni inversiones no previstas al cierre del ejercicio del 2022.

ii. DURACIÓN FUERA DE LOS LÍMITES ESTABLECIDOS

Desde el fin del período de adecuación del Fondo, el 26 de septiembre de 2021, no se han excedido los límites de inversión establecidos en el Reglamento Interno.

iii. HECHOS IMPORTANTES OCURRIDOS

a. Fusiones, cambio de sociedad administradora, de custodia, modificación en la denominación del fondo, modificaciones al reglamento interno durante el año.

No se produjeron fusiones ni cambio de sociedad administradora o de custodios durante el año. Las informaciones relativas a modificaciones en el reglamento interno se encuentran expresadas en la sección que precede.

b. Cambios en los miembros del Comité de Inversiones y del Representante Común de Aportantes No hubo cambios durante el 2022.

c. Otros Hechos Relevantes

Según lo dispuesto en la Norma que establece las disposiciones generales sobre la información que se debe remitir periódicamente para el conocimiento de la Superintendencia del Mercado de Valores, la Bolsa y Mercados de Valores, los organismos competentes y el público en general, se presentan los distintos hechos relevantes que ocurrieron durante el año 2022:

FECHA	CLASIFICACIÓN	DESCRIPCIÓN
22-dic-22	Otros hechos relevantes	AFI Universal notifica la decisión sobre la distribución de beneficios al cierre del mes de noviembre del 2022.
20-dic-22	Otros hechos relevantes	AFI Universal, S.A. informa sobre el incremento en la comisión de administración por debajo del límite establecido en su reglamento interno, con efectividad al 10 de enero del 2023.
9-dic-22	Rentabilidad de los fondos	Indicador comparativo de rentabilidad (Benchmark) noviembre 2022.
9-nov-22	Rentabilidad de los fondos	Indicador comparativo de rentabilidad (Benchmark) octubre 2022.

FECHA	CLASIFICACIÓN	DESCRIPCIÓN
7-nov-22	Informe trimestral representante de tenedores	Informe trimestral del representante común de aportantes correspondiente al período julio-septiembre 2022.
18-oct-22	Otros hechos relevantes	AFI Universal notifica que el 17 de octubre del año 2022 se realizó el pago de los dividendos al cierre del mes de septiembre.
11-oct-22	Rentabilidad de los fondos	Indicador comparativo de rentabilidad (Benchmark) septiembre 2022.
6-oct-22	Otros hechos relevantes	AFI Universal notifica la decisión sobre la distribución de beneficios al cierre del mes de septiembre del 2022.
9-sep-22	Rentabilidad de los fondos	Indicador comparativo de rentabilidad (Benchmark) agosto 2022.
9-ago-22	Rentabilidad de los fondos	Indicador comparativo de rentabilidad (Benchmark) Julio 2022.
3-ago-22	Informe trimestral representante de tenedores	Informe trimestral del representante común de aportantes correspondiente al período abril-junio 2022.
29-jul-22	Calificación de riesgo	AFI Universal notifica la actualización anual de calificación riesgo A+Fa a junio 2022; por Feller Rate.
21-jul-22	Calificación de riesgos	Actualización de calificación de riesgos julio 2022.
18-jul-22	Otros hechos relevantes	AFI Universal notifica que el 15 de julio del año 2022 se realizó el pago de los dividendos al cierre del mes de junio.
11-jul-22	Rentabilidad de los fondos	Indicador comparativo de rentabilidad (Benchmark) junio 2022.
17-jun-22	Otros hechos relevantes	AFI Universal notifica la decisión sobre la distribución de beneficios al cierre del mes de junio del 2022.
9-jun-22	Rentabilidad de los fondos	Indicador comparativo de rentabilidad (Benchmark) mayo 2022.
13-may-22	Otros hechos relevantes	AFI Universal informa sobre la publicación de Estados Financieros, Memoria Anual e Informe de verificación de cumplimiento regulatorio 2021.
11-may-22	Rentabilidad de los fondos	Indicador comparativo de rentabilidad (Benchmark) abril 2022.

FECHA	CLASIFICACIÓN	DESCRIPCIÓN
10-may-22	Informe trimestral representante de tenedores	Informe trimestral del representante común de aportantes correspondiente al período enero-marzo 2022.
27-abr-22	Asamblea de tenedores	AFI Universal informa sobre los acuerdos de la asamblea general ordinaria anual de aportantes del día 27 de abril 2022, modalidad no presencial vía plataforma Webex Events.
21-abr-22	Calificación de riesgo	Actualización de calificación de riesgo abril 2022.
18-abr-22	Otros hechos relevantes	AFI Universal notifica que el 18 de abril del año 2022 se realizó el pago de los dividendos al cierre del mes de marzo.
12-abr-22	Asamblea de tenedores	Convocatoria a la Asamblea General Ordinaria anual de aportantes.
11-abr-22	Rentabilidad de los fondos	Indicador comparativo de rentabilidad (Benchmark) marzo 2022.
6-abr-22	Otros hechos relevantes	AFI Universal notifica la decisión sobre la distribución de beneficios al cierre del mes de marzo del 2022.
10-mar-22	Rentabilidad de los fondos	Indicador comparativo de rentabilidad (Benchmark) febrero 2022.
11-feb-22	Rentabilidad de los fondos	Indicador comparativo de rentabilidad (Benchmark) enero 2022.
9-feb-22	Informe representante de tenedores	Informe trimestral del representante común de aportantes correspondiente al período octubre-diciembre 2021.
26-ene-22	Calificación de riesgo	AFI Universal notifica la calificación riesgo A+fa cierre de diciembre 2021 otorgada por Feller Rate.
19-ene-22	Otros hechos relevantes	AFI Universal notifica que el 17 de enero del año 2022 se realizó el pago de los dividendos al cierre del mes de diciembre 2021.
12-ene-22	Otros hechos relevantes	AFI Universal notifica la decisión sobre la distribución de dividendos correspondientes al corte 31 de diciembre 2021.
11-ene-22	Rentabilidad de los fondos	Indicador comparativo de rentabilidad (Benchmark) diciembre 2021.

7. ANÁLISIS Y EVOLUCIÓN DE LAS OPERACIONES DEL FONDO.

4. ORIGEN DE LOS PRINCIPALES INGRESOS Y GASTOS DEL FONDO

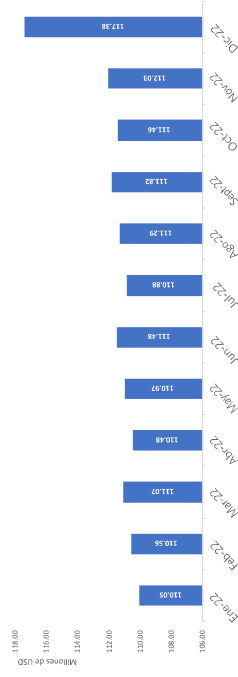
La fuente principal de ingresos proviene de los contratos por arrendamiento y mantenimiento de los inmuebles propiedad del fondo los cuales ascienden a USD 10,023,403,48 para el año 2022, monto superior a los USD 8,165,281 registrados en el año 2021. En adición se presentan ingresos producto ajuste valoración sobre inmuebles por USD 4,669,233, superiores a los USD 3,197,437 del 2021.

Dentro de los principales gastos asumidos por el fondo podemos destacar proporcionalmente la Comisión de Administración que representan el 42,4% del total de Gastos Generales y Administrativos (Seguros, Auditoría Externa, servicios y honorarios profesionales, Comisión de Custodia, gastos legales, calificación de riesgos, tasaciones, entre otros) con 19,8% y Gastos Operativos de los inmuebles propiedad del Fondo con 32,6% los cuales en el 2022 ascienden a un total de USD 3,732,431, mientras que los mismos para el 2021 ascendieron a USD 2,209,490.

La comisión por administración máxima establecida en el Reglamento Interno del Fondo es de hasta tres por ciento (3%) anual, calculada sobre el patrimonio neto del Fondo, y cobrada mensualmente. Al 31 de enero del 2022, la comisión cobrada fue de uno punto veinticinco por ciento (1,50%).

5. EVOLUCIÓN DEL PATRIMONIO DEL FONDO (DATOS EN USD)

Evolución del Patrimonio Administrado
Año 2022
En Millones de USD



c. RENTABILIDAD DEL FONDO

Al corte del 31 de diciembre 2022 la rentabilidad anualizada del Fondo se presenta a continuación:

Período	Rentabilidad
Rentabilidad de los últimos 30 días	51,14%
Rentabilidad de los últimos 90 días	20,77%
Rentabilidad de los últimos 180 días	12,81%
Rentabilidad de los últimos 365 días	9,01%



c. Activos del Fondo

EDIFICIO LINCOLN MIL57


- Ubicado en la Avenida Abraham Lincoln No. 1057, en el exclusivo sector de Serralles.
- Cuenta con diez niveles superficiales dedicados a oficinas y cuatro niveles soterrados con 6.395,15 mts² alquilables.
- Su nivel de ocupación es de 83,6%.

TORRE UNIVERSAL

- Ubicado en la Avenida Winston Churchill No. 1100, en el Sector Evaristo Morales.
- Cuenta con diez niveles superficiales dedicados a oficinas y cuenta con una torre de parqueos con 284 espacios disponibles.
- Su nivel de ocupación es de 100%.

EDIFICIO UNIVERSAL PUNTA CANA

- Ubicado en la Avenida Bulevar Tiro, de Noviembre No. 501 esquina Cedro, Punta Cana Village. 23000.
- Cuenta con tres niveles superficiales dedicados a oficinas y sus parqueos con 1.466 mts² alquilables
- Su nivel de ocupación es de 78,2%.

EDIFICIO UNIVERSAL SANTIAGO

- Ubicado en la Avenida Juan Pablo Duarte Esq. Naciones Unidas, Villa Olga, Santiago.
- Cuenta con 4 locales en Torre Corporativa, de los cuales hay 3 pisos completos y un local comercial y un total 146 espacios de estacionamiento disponibles.
- Su nivel de ocupación es del 100%

EDIFICIO CENTRO DE SERVICIOS UNIVERSAL AV. LOPE DE VEGA


- Ubicado en la Avenida Lope de Vega esquina Calle Fantino Falco, ensanche Naco, Distrito Nacional.
- Cuenta con 1 Edificio Administrativo de 3 niveles y 1 Edificio de 1 nivel que sirve como Centro de Servicio al Cliente.
- Su nivel de ocupación es del 100%

EDIFICIO UNIVERSAL ZONA ORIENTAL

- Ubicado en la Carretera Meilla No. 112, Sector Las Palmas de Alma Rosa, Santo Domingo Este.
- Cuenta con 2 niveles de uso mixto comercial y de oficina.
- Cuenta con 49 estacionamientos.
- Su nivel de ocupación es del 100%.

EDIFICIO PARQUE CORPORATIVO

- Ubicado en la calle Heriberto Núñez, esquina Calle Parábola, Ensanche Julieta, Distrito Nacional.
- Cuenta con 6 niveles de uso mixto comercial y de oficina.
- Cuenta con 80 estacionamientos exteriores.
- Su nivel de ocupación es del 87,3%.

EDIFICIOS GALERÍAS 44

- Ubicado en la Calle Euclides Morillo, Arroyo Hondo, Distrito Nacional.
- Cuenta con 4 niveles de uso mixto comercial y de oficina.
- Cuenta con 192 estacionamientos.
- Su nivel de ocupación es del 100%

f. Principales compromisos y obligaciones asumidos por el Fondo:

Dentro de los principales compromisos asumidos por el Fondo con proveedores de servicios, mencionar:

CONCEPTO
Bolsa y Mercados de Valores de la República Dominicana
CEVALDOM
Agentes de Colocación
Calificadora de Riesgos: Feller Rate
Representante Común de Aportante: Salas Plantini
Tasadores de Inmuebles
Administración de Inmuebles
PWC
Seguros
Servicios Operativos de Mantenimiento

g. Fechas de distribución de dividendos durante el año 2022

Al cierre del 31 de diciembre 2022 se realizaron los siguientes pagos de dividendos:

Dividendo	Monto	# Cuotas Circulación	Valor	Fecha de pago
Mar-22	11.00	100,000.00	USD 1,100,000.00	15-Abr-22
Jun-22	11.00	100,000.00	USD 1,100,000.00	15-Jul-22
Sep-22	9.00	100,000.00	USD 900,000.00	17-Oct-22
Dic-22	10.00	100,000.00	USD 1,000,000.00	16-Ene-23

h. Variables exógenas que puedan afectar el futuro de los ingresos y gastos

No Aplica.

i. Cotizaciones mensuales de las cuotas del Fondo

Mes	Niveles Precios	Compras	Ventas
Enero	Mínimo	1,040.00	1,070.00
	Promedio	1,089.29	1,115.52
	Máximo	1,120.00	1,130.00
Febrero	Mínimo	1,085.00	1,091.00
	Promedio	1,097.83	1,118.20
	Máximo	1,120.00	1,120.00
Marzo	Mínimo	1,090.00	1,090.00
	Promedio	1,095.78	1,117.60
	Máximo	1,120.00	1,130.00
Abril	Mínimo	1,090.00	1,095.00
	Promedio	1,098.27	1,114.61
	Máximo	1,125.00	1,125.00
Mayo	Mínimo	1,050.00	1,090.00
	Promedio	1,092.46	1,112.16
	Máximo	1,125.00	1,130.00
Junio	Mínimo	1,000.00	1,050.00
	Promedio	1,055.93	1,106.32
	Máximo	1,112.00	1,125.00
Julio	Mínimo	1,050.00	1,050.00
	Promedio	1,063.00	1,093.17
	Máximo	1,080.00	1,117.05
Agosto	Mínimo	1,050.00	1,050.00
	Promedio	1,064.00	1,082.62
	Máximo	1,075.00	1,112.68
Septiembre	Mínimo	1,050.00	1,050.00
	Promedio	1,068.75	1,097.13
	Máximo	1,075.00	1,112.95
Octubre	Mínimo	1,050.00	1,050.00
	Promedio	1,066.33	1,101.28
	Máximo	1,074.95	1,108.00
Noviembre	Mínimo	1,049.00	1,049.00
	Promedio	1,053.25	1,097.65
	Máximo	1,059.00	1,108.00
Diciembre	Mínimo	1,000.00	1,000.00
	Promedio	1,029.75	1,058.64
	Máximo	1,040.00	1,090.00

v. Contingencias, deudas tributarias u otros que se encuentren en procedimiento contencioso y que puedan afectar la situación financiera o los resultados del fondo.

No aplica.

vi. Otra información que se considere de relevancia para los aportantes.

No aplica.

III. ACERCA DE LA SOCIEDAD ADMINISTRADORA:

i. Denominación y grupo económico a la que pertenece, así como su dirección, número de teléfono, fax, e-mail, entre otros.

Denominación	AFI Universal - Administradora de Fondos de Inversión Universal, S. A.
Datos Básicos	<p>Dirección: Torre Corporativa Hábitat Center, Local T101, Piso 11, Avenida Winston Churchill esquina Paseo de los Locutores, Distrito Nacional, República Dominicana</p> <p>Registro Nacional de Contribuyente (RNC): 1-30-96368-1</p> <p>Registro Mercantil: 93369SD</p> <p>Número de Registro SIMV: SIVAF-009</p> <p>Otorgado el: 04 de abril del año 2014</p> <p>Teléfono: 809-544-7111</p> <p>Página Web: www.aifiuniversal.com.do</p>
Grupo Económico	Grupo Universal, S.A.

Administradora de Fondos de Inversión Universal, S.A., forma parte del siguiente grupo económico:

Denominación Social	Objeto Social
Grupo Universal, S.A.	Establecer, gestionar e implementar en general los negocios de inversiones, correturías, garantías, consultorías, suscripción y venta de valores mercantiles; compra y venta de bienes, fabricación, exportación, importación de productos, construcción, comercio marítimo, transporte, publicidad, hoteles, alimentos, bebidas, minería, pesquería, comunicaciones y financiamientos y, en general, llevar a cabo cualquier otro comercio, negocio o actividad lícita, aunque dicho comercio, negocio o actividad sea o no similar a los objetos antes mencionados.

ii. Los fondos de inversión que se encuentran o estuvieron bajo su administración, haciendo mención del patrimonio y número de aportantes.

Al 31 de diciembre de 2022, la Administradora de Fondos de Inversión Universal, S.A., administra cinco (5) fondos abiertos y cuatro (4) fondos cerrados:

Fondos Abiertos	Patrimonio	Nro. De Aportantes
Fondo Abierto de Inversión Depósito Financiero Flexible	1,756,391,147.32	1,956
Fondo de Inversión Abierto Renta Valores	690,778,715.43	947
Fondo de Inversión Abierto Plazo Mensual Dólar (En USD)	56,528,345.57	853
Fondo de Inversión Abierto Renta Futuro	592,415,512.10	501
Fondo de Inversión Abierto Universal Liquidez	1,371,364,738.40	529
Fondos Cerrados	Patrimonio	Nro. De Aportantes
Fondo de Inversión Cerrado Inmobiliario Universal I (En USD)	117,376,243.40	207
Fondo de Inversión Cerrado Libre para el Desarrollo de Infraestructuras Dominicanas I	13,737,078,981.55	7
Fondo de Inversión Cerrado de Desarrollo de Viviendas en la República Dominicana I	1,614,440,880.53	4
Fondo de Inversión Cerrado de Desarrollo de Infraestructuras Energéticas I	0	0

iii. Datos relativos a su capital autorizado, así como del suscrito y pagado.

Al 31 de diciembre de 2022, el capital social autorizado de la Administradora de Fondos de Inversión Universal es de DOP 450,000,000.00, mientras que su capital suscrito y pagado asciende a DOP 420,000,000.00.

iv. Estructura accionaria, señalando la nacionalidad de los accionistas y el grupo económico al que pertenecen, así como la denominación y objeto social de las principales entidades que conforman el grupo.

La composición accionaria de la Sociedad se muestra a continuación:

Accionista	Nacionalidad	% Participación
Grupo Universal S.A.	Rep. Dominicana	99.999998%
Ernesto M. Izquierdo	Rep. Dominicana	0.000020%

Las empresas vinculadas a la sociedad Administradora de Fondos de Inversión Universal, S.A., en razón a que su accionista mayoritario Grupo Universal ejerce control en dichas sociedades son:

Denominación Social	Nacionalidad	Objeto Social
Seguros Universal, S.A.	Rep. Dominicana	Seguros
ARS Universal, S.A.	Rep. Dominicana	Administradora de Riesgos de Salud
Asistencia Universal, S.A.	Rep. Dominicana	Servicios
Suplidora Propartes, S.A.	Rep. Dominicana	Servicios
Fiduciaria Universal, S. A.	Rep. Dominicana	Administración de Fideicomisos
Autonovo SRL	Rep. Dominicana	Servicios
UNIT	Rep. Dominicana	Seguros Digitales (Insurtech)

7. Listado de los miembros del consejo de administración, administrador del fondo de inversión, gerente general y principales ejecutivos.

Los miembros del Consejo de Administración de la Administradora de Fondos de Inversión Universal, S.A., al 31 de diciembre del 2022 son:



La plana gerencial de la Administradora de Fondos de Inversión Universal, S.A. al 31 de diciembre de 2022 está conformada por:

Nombre	Posición
Domingo Pichardo	Vicepresidente Ejecutivo
Anny Teresa Leta Sánchez	Ejecutiva de Control Interno
Lucidania Rodríguez	Gerente de Riesgos
Jendry Omar Melo	Oficial de Cumplimiento
Andrés Arenas Correa	Director Operaciones
Diego Mera Fernández	Director Estructurador de Fondos
José Ramón Piñeyro	Gerente Estructurador de Fondos
Rafael Mejía Laureano	Director de Inversiones / Administrador del Fondo
Alberto Del Orbe	Gerente Administrador de Fondos
Richard Poueriet Castro	Gerente de Contabilidad
Jaime Abreu Malla	Director Comercial
Nathalie Paulino	Gerente Promotor de Inversión
Jean Paul Surriel	Gerente Promotor de Inversión
Francheska Aybar	Gerente de Operaciones
Anthony Hernández	Gerente Legal

vi. Comentarios acerca de los principales indicadores financieros de la sociedad administradora, con énfasis en los referidos a solvencia, rentabilidad y estructura de gastos.

Activos

Al cierre de diciembre de 2022, los activos totales de AFI Universal ascendían a DOP 440,75 millones, distribuidos así: activo corriente por DOP 63,1 millones y activo no corriente por DOP 377,6 millones, respectivamente.

Pasivos y Capital

Al cierre de diciembre de 2022, la Sociedad cuenta con pasivos por DOP 779 millones, un patrimonio de DOP 362,8 millones y con un capital suscrito y pagado de DOP 420,0 millones.

Estado de Resultados

AFI Universal registra ingresos operacionales durante 2022, por valor DOP 257,2 millones, aproximadamente un 23% superiores a los DOP 221,5 millones generados durante 2021.

Los gastos de la Sociedad durante 2022 ascienden a DOP 155,2 millones, de los cuales alrededor del 65% corresponden a Gastos de Personal que ascendieron aproximadamente a RD\$96,1 millones.

El resultado del periodo arrojó ganancias por DOP 78,2 millones, superiores a los DOP 73,0 millones de ganancias registradas en el 2021.



SOCIEDAD ADMINISTRADORA DE
FONDOS DE INVERSIÓN UNIVERSAL
INFORME DE MEMORIA ANUAL

República Dominicana
Abril 2023

